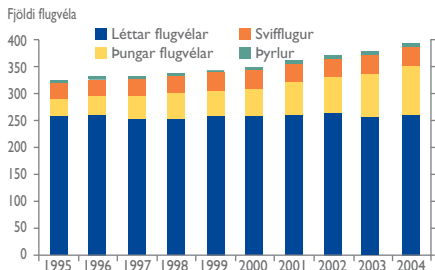


FLUGTÖLUR

Ísland 2004

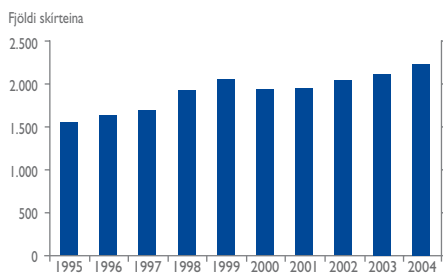
Flugflutningar • Flugfloti • Flugskírteini • Flugumferð

FLUGFLOTI



Í árslok 2004 voru 393 loftför skráð á Íslandi á móti 376 árið áður sem er 4,5% aukning. Þungum flugvélum (yfir 5.700 kg) fjölgaði um 12, léttrum flugvélum (undir 5.700 kg) um 5, svifflugur og þyrllur voru jafn margar og árið 2003. Síðastliðinn áratug hefur þungum loftförum fjölgað mest eða um 15,7% að meðaltali á ári en um 15,0% á ári undanfarin fimm ár.

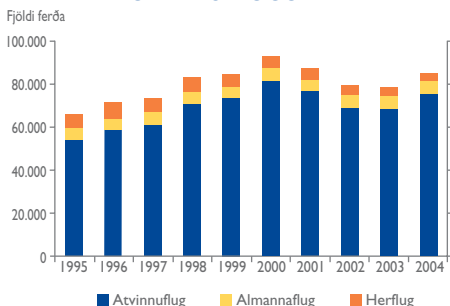
SKÍRTEINI EINSTAKLINGA*



Gild skírteini einstaklinga í árslok voru 2.223 en það er um 5,6% aukning frá árinu áður. Fjölmennustu hópar skírteinishafa í lok ársins voru: atvinnuflugmenn 688, einkaflugmenn 556, flugvélteknar 353, flugumferðarstjórnar 143, svifflugmenn 55, flugumsjónarmenn 54 og flugvélstjórnar 24. Á árinu fjölgaði flugumferðarstjórn um 32,4%, svifflugmönnum um 10,0%, flugvélteknur og flugumsjónarmönnum um 3,8% og atvinnuflugmönnum um 0,3%. Hins vegar fækkaði flugvélstjórn um 7,7% og einkaflugmönnum um 6,2%. Síðastliðinn áratug hefur einstaklingsskírteinin í gildi fjölgað um 3,5% að meðaltali á ári. Meðaltalsfjöldur undanfarin fimm ár var 1,7% á ári.

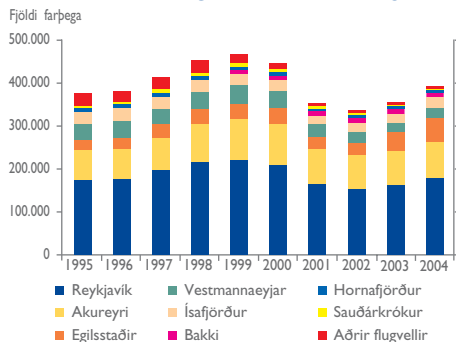
* Blindflugs- og kennaraáritanir eru ekki taldar með skírteinum. Tölu á gildra skírteina flugnema hefur verið hætt og heildartölur sl. 10 ára uppfærðar samkvæmt því.

ÚTHAFSFLUGUMFERÐ



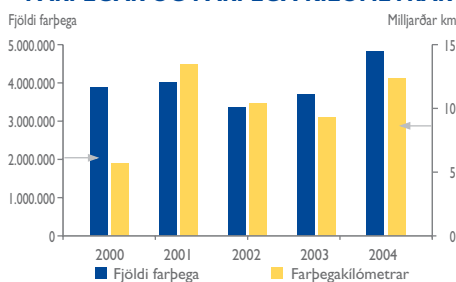
Árið 2004 fóru 84.616 flugvélar um íslenska flugstjórnarsvæðið en það er 7,6% meira en árið áður, en þá voru vélarnar 78.642. Umferðin á árinu skiptist þannig: atvinnuflug var 88,4%, herflug 4,5% og til almannaflugs taldist 7,0%. Síðastliðinn áratug hefur úthafsflugumferð aukist um 2,3% að meðaltali á ári, en um 0,2% á ári sl. fimm ár.

FARÞEGAR INNANLANDS



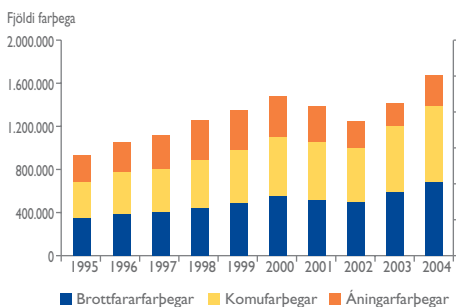
Farþegar í innanlandsflugi voru 395.588 sem er 11,2% aukning frá árinu áður en þá voru þeir 355.700. Farþegum fjölgaði mest á Egilsstöðum eða um 29,2%, um 13,3% á Ísafirði, 12,0% í Reykjavík, 7,0% á Bakka, 6,3% á Höfn í Hornafirði, 6,0% á Akureyri og 4,4% í Vestmannaeyjum. Farþegum fækkaði um 27,8% á Sauðárkrók og um 1,2% á öðrum flugvöllum. Síðastliðinn áratug hefur farþegum í innanlandsflugi fjölgað að meðaltali um 1,3% á ári en síðastliðin fimm ár hefur þeim þó fækkað um 2,5% að meðaltali á ári.

FARÞEGAR OG FARÞEGA-KÍLÓMETRAR



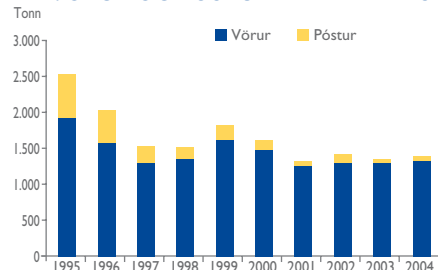
Borgandi farþegar í skráðum íslenskum loftförum um allan heim voru 4.8 millj. árið 2004 eða 30% fleiri en árið áður en þá voru þeir um 3.7 millj. Greiddir farþegakílómetrar (fjöldi borgandi farþega á hverri flugleið margfaldaður með lengd flugleiðarinnar) voru árið 2004 rúmir 12 milljarðar km. eða um 32,4% fleiri en árið áður en þá voru þeir 9.3 milljarðar km. Tölurnar eru fengnar úr skýrslum íslenskra flugrekstrar- aðila „Skýrsla um flug með hreyfíklnunum loftförum“.

FARÞEGAR MILLI LANDA



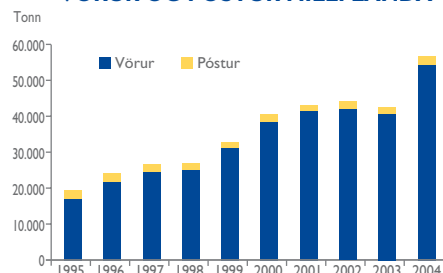
Millilandaferðar voru 1.660.209 sem er 18,2% meira en árið áður. Mestur hluti þeirra fóru um Keflavík eða 98,6%. Millilandaferðum fjölgaði einnig mest í Keflavík eða um 19,6%. Farþegum milli landa fækkaði um 71,1% á Akureyri, 35,2% á Egilsstöðum og um 23,3% í Reykjavík. Síðastliðinn áratug hefur millilandaferðum fjölgað um 7,4% að meðaltali á ári en 4,8% á ári síðastliðin fimm ár.

VÖRUR OG PÓSTUR INNANLANDS



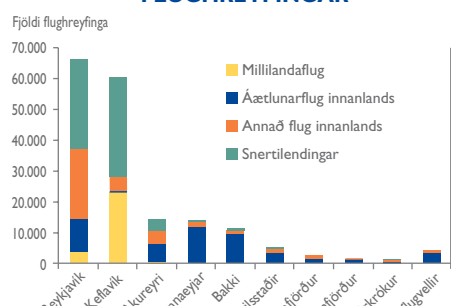
Árið 2004 voru flutt 1.365 tonn af vörum og pósti í innanlandsflugi sem er 1,0% aukning eða 14 tonnum meira en árið áður. Á árinu voru flutt 1.316 tonn af vörum sem er aukning um 1,5% eða 20 tonn og 49 tonn af pósti sem er samdráttur um 10,9% eða 6 tonn. Flutningur á vörum og pósti í innanlandsflugi hefur að meðaltali dregist saman um 5,6% á ári sl. áratug og um 4,9% á ári sl. fimm ár.

VÖRUR OG PÓSTUR MILLI LANDA



Vöru- og póstflutningar í millilandaflugi námu samtals 56.610 tonnum sem er aukning um 32,6% eða 13.926 frá árinu 2003. Á árinu voru flutt 54.411 tonn af vörum og 2.199 tonn af pósti. Vöruflutningar jukust um 33,3% eða 13.583 tonn og póstflutningar um 18,4% eða rúmlega 342 tonn. Síðastliðinn áratug hefur heildarmagn af vörum og pósti í millilandaflugi aukist um 13,2% að meðaltali á ári og um 12,2% sl. fimm ár.

FLUGHREYFINGAR**



Flughreyfingar (flugtök og landingar) voru 179.089, sem er 6,2% fleiri en árið áður. Flughreyfingar í innanlandsflugi voru 152.125 en 26.964 í millilandaflugi. Í innanlandsflugi fjölgaði flughreyfingum í áætlunar- og leiguflugi um 0,5% en þær voru 48.275 snertilendingar (æfingalendingar) voru 66.118 sem er 7,6% aukning og aðrar hreyfingar voru 37.732 eða 8,4% fleiri en árið áður. Í millilandaflugi fjölgaði hreyfingum í áætlunar- og leiguflugi um 29,2% en hreyfingum í öðru flugi fækkaði um 29,9%.

** Snertilending telst sem tvær hreyfingar. Herflug er innifalið.

FLUGTÖLUR

Ísland 2004

Flugflutningar • Flugfloti • Flugskírteini • Flugumferð

ÍSLENSK LOFTFÖR Á SKRÁ 1995-2004

Ár	Þungar flugvélar	Léttar flugvélar	Svifflugur	Þyrlur	Samtals	Breyting frá fyrra ári
1995	30	259	29	6	324	3,5%
1996	35	259	31	5	330	1,9%
1997	41	255	31	5	332	0,6%
1998	45	254	32	5	336	1,2%
1999	46	259	33	5	343	2,1%
2000	50	260	33	5	348	1,5%
2001	60	263	32	5	360	3,4%
2002	67	264	33	5	369	2,5%
2003	80	256	34	6	376	1,9%
2004	92	261	34	6	393	4,5%

SKÍRTEINI EINSTAKLINGA 1995-2004*

Ár	Útgefin	Endurnýjuð	Fjöldi skírteina	Breyting frá fyrra ári
1995	228	234	1.554	-2,9%
1996	324	349	1.633	5,1%
1997	416	382	1.679	2,8%
1998	702	174	1.919	14,3%
1999	594	154	2.049	6,8%
2000	461	238	1.923	-6,1%
2001	426	329	1.944	1,1%
2002	561	365	2.046	5,2%
2003	499	221	2.105	2,9%
2004	679	237	2.223	5,6%

* Blindflugs-og kennaraáritanir eru ekki taldar með skírteinum.

Talningu gilda skírteina flugnema hefur verið hætt og heildartölur sl. 10 ára uppfærðar samkvæmt því.

SKÍRTEINI EINSTAKLINGA 2004

Tegund skírteinis	Útgefin	Endurnýjuð	Í gildi	Breyting 04/03	Hlutdeild
Atvinnuflugmenn / flugvél	79	64	316	-15,5%	14,2%
Atvinnuflugmenn / þyrla	3	0	16	0,0%	0,7%
Atvinnuflugmenn í fl./ flugvél	85	42	349	20,3%	15,7%
Atvinnuflugmenn í fl./ þyrla	3	1	7	16,7%	0,3%
Einkaflugmenn / flugvél	43	90	548	-6,2%	24,7%
Einkaflugmenn / þyrla	1	1	8	-11,1%	0,4%
Flugnemar	42	4	0		
Flugumferðarstjórnar	27	6	143	32,4%	6,4%
Flugumferðarstjórnarmenn	10	4	54	3,8%	2,4%
Flugvélstjórnar	0	1	24	-7,7%	1,1%
Flugvélstjórnar	0	20	353	3,8%	15,9%
Fullgildingar	350		350	40,0%	15,7%
Flugvélstjórnar JAR-66	34		0		0,0%
Svifflugmenn	2	4	55	10,0%	2,5%
Alls	679	237	2.223	5,6%	100,0%

UMFERÐ UM ÍSLENSKA ÚTHAFSFLUGSTJÓRNARSVÆÐIÐ 1995-2004

Ár	Til/frá Íslandi	Yfirflug	Fjöldi ferða	Breyting
1995	20.940	45.352	66.292	-3,5%
1996	22.382	49.249	71.631	8,1%
1997	23.162	50.193	73.355	2,4%
1998	25.282	58.013	83.295	13,6%
1999	26.028	58.977	85.005	2,1%
2000	26.910	65.775	92.685	9,0%
2001	25.378	61.959	87.337	-5,8%
2002	22.606	56.854	79.460	-9,0%
2003	23.517	55.125	78.642	-1,0%
2004	26.090	58.526	84.616	7,6%

SKIPTING UMFERÐAR UM ÍSLENSKA ÚTHAFSFLUGSTJÓRNARSVÆÐIÐ 1995-2004

Ár	Atvinnuflug	Almannaflyg	Herflug	Samtals	Hlutfall atvinnufl.	Hlutfall almannaflyg	Hlutfall herflugs
1995	54.338	5.130	6.824	66.292	82,0%	7,7%	10,3%
1996	58.824	5.191	7.616	71.631	82,1%	7,2%	10,6%
1997	61.343	5.671	6.341	73.355	83,6%	7,7%	8,6%
1998	70.913	5.787	6.595	83.295	85,1%	6,9%	7,9%
1999	73.475	5.282	6.248	85.005	86,4%	6,2%	7,4%
2000	81.666	5.703	5.316	92.685	88,1%	6,2%	5,7%
2001	76.538	5.528	5.271	87.337	87,6%	6,0%	6,0%
2002	69.013	5.609	4.838	79.460	86,9%	7,1%	6,1%
2003	68.838	5.669	4.135	78.642	87,5%	7,2%	5,3%
2004	74.825	5.948	3.843	84.616	88,4%	7,0%	4,5%

INNANLANDSFARÞEGAR UM ÍSLENSKA ÁÆTLUNARFLUGVELLI 2004**

Flugvöllur	Farþega fjöldi	Breyting 04/03	Hlutdeild
Reykjavík	359.985	12,0%	45,5%
Akureyri	172.588	6,0%	21,8%
Egilsstaðir	108.198	29,2%	13,7%
Vestmannaeyjar	47.157	4,4%	6,0%
Ísafjörður	45.395	13,3%	5,7%
Bakki	27.416	7,0%	3,5%
Hornafjörður	8.777	6,3%	1,1%
Sauðárkrúkur	6.060	-27,8%	0,8%
Aðrir flugvellir	15.600	-1,2%	2,0%
Alls	791.176	11,2%	100,0%

** Heildarfjöldi farþega sem um flugvöllinn fara, þ.e. bæði komu- og brottfararfarþegar.

MILLILANDAFARÞEGAR UM ÍSLENSKA ÁÆTLUNARFLUGVELLI 2004

Flugvöllur	Brottfarar-/komufarþegar	Áningar-/skiptifarþegar	Samtals	Breyting 04/03	Hlutdeild
Keflavík	1.364.701	272.328	1.637.029	19,6%	98,6%
Reykjavík	19.387		19.387	-23,3%	1,2%
Akureyri	2.636		2.636	-71,1%	0,2%
Egilsstaðir	961		961	-35,2%	0,1%
Aðrir flugv	196		196	27,3%	0,0%
Alls	1.387.881	272.328	1.660.209	18,2%	100,0%

VÖRU- OG PÓSTFLUTNINGAR INNANLANDS UM ÍSLENSKA ÁÆTLUNARFLUGVELLI 2004***

Flugvöllur	Vörur/Tonn	Póstur/Tonn	Samtals/Tonn	Breyting 04/03	Hlutdeild
Reykjavík	1.193,8	3,5	1.197,3	-3,5%	43,9%
Akureyri	499,2	0,0	499,2	-9,7%	18,3%
Egilsstaðir	299,2	0,0	299,2	21,5%	11,0%
Ísafjörður	207,8	0,0	207,8	30,6%	7,6%
Vestmannaeyjar	119,9	21,4	141,2	1,6%	5,2%
Bildudalur	50,1	68,4	118,5	2,8%	4,3%
Vopnafjörður	103,6	0,0	103,6	2,2%	3,8%
Hornafjörður	57,4	0,0	57,4	28,4%	2,1%
Aðrir flugvellir	100,1	4,7	104,8	0,9%	3,8%
Alls	2.631,1	98,0	2.729,1	1,0%	100,0%

*** Heildarflutningar um hvern flugvöll. Upplýsingar vantar að hluta fyrir Reykjavík.

VÖRU- OG PÓSTFLUTNINGAR MILLI LANDA UM ÍSLENSKA ÁÆTLUNARFLUGVELLI 2004

Flugvöllur	Vörur/Tonn	Póstur/Tonn	Samtals/Tonn	Breyting 04/03	Hlutdeild
Keflavík	54.256,0	2.182,0	56.438,0	33,2%	99,7%
Reykjavík	115,0	17,1	132,1	-36,4%	0,2%
Akureyri	40,1	0,0	40,1	0,0%	0,1%
Alls	54.411,0	2.199,1	56.610,2	32,6%	100,0%

FLUGHREYFINGAR INNANLANDS Á ÍSLENSKUM ÁÆTLUNARFLUGVÖLLUM 2004

Flugvöllur	Áætlunar-/leiguflug	Annað flug	Snertilendingar	Samtals	Breyting 04/03	Hlutdeild
Reykjavík	10.886	22.752	28.604	62.242	6,2%	40,9%
Keflavík	230	4.918	32.046	37.194	3,7%	24,4%
Akureyri	6.118	4.016	3.702	13.836	-6,3%	9,1%
Vestmannaeyjar	11.622	1.712	424	13.758	3,9%	9,0%
Bakki	9.698	848	658	11.204	39,2%	7,4%
Egilsstaðir	3.443	1.080	358	4.881	15,9%	3,2%
Ísafjörður	1.580	916	0	2.496	15,6%	1,6%
Hornafjörður	906	470	158	1.534	11,1%	1,0%
Sauðárkrúkur	564	230	124	918	-27,7%	0,6%
Aðrir flugvellir	3.228	790	44	4.061	6,8%	2,7%
Alls	48.275	37.732	66.118	152.124	5,4%	100,0%

FLUGHREYFINGAR MILLI LANDA Á ÍSLENSKUM ÁÆTLUNARFLUGVÖLLUM 2004

Flugvöllur	Áætlunar-/leiguflug	Annað flug	Samtals	Breyting 04/03	Hlutdeild
Keflavík	17.722	5.299	23.021	10,6%	85,4%
Reykjavík	3.732	0	3.732	15,7%	13,8%
Akureyri	102	0	102	-40,7%	0,4%
Egilsstaðir	43	0	43	-31,7%	0,2%
Aðrir flugvellir	66	0	66	65,0%	0,2%
Alls	21.665	5.299	26.964	10,9%	100%

*** Herflug er innifalið.